

# **Instructivo de Uso**

# Sistema de Votación Electrónica



# PASO 1 ACCEDER SISTEMA VOTACIÓN ELECTRÓNICA

Dirigirse a la URL

<https://minsegpublica.votoremoto.cl>



---

## PASO 2 INICIAR VOTACIÓN

Para comenzar con el proceso presione el botón “Iniciar”

---



---

## PASO 3 INFORMACIÓN VOTANTE

Luego del paso 2, se desplegará una ventana solicitando la información de identificación (obligatoria):

- RUT.
- Número documento cédula de identidad.

Una vez completada la información, presione el botón **“Iniciar Votación”**

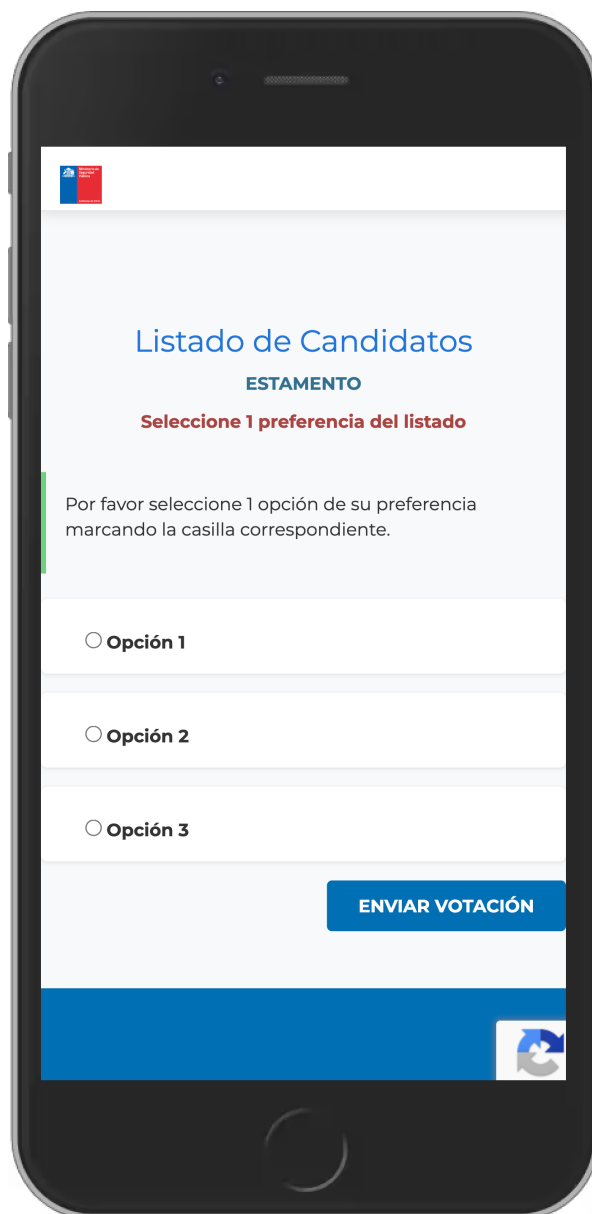



The image shows a smartphone screen displaying a voter verification interface. At the top, there is a header with the Chilean flag and the text "Ministerio de Seguridad". Below this, a modal window titled "VERIFICACIÓN VOTANTE" with a close button (X) is shown. Inside the modal, there are two input fields: "RUT (SIN PUNTOS NI GUÍÓN)" and "NÚMERO DE DOCUMENTO/SERIE". Below these fields, there is a section titled "Número de documento o Número de serie" which displays two images of Chilean identification cards: a "Cédula Nueva" (New ID) and a "Cédula Antigua" (Old ID). Below the images, the text reads: "Cédula Nueva 00000000 (cara frontal C.I.)" and "Cédula Antigua A000000 (cara posterior C.I.)". At the bottom of the modal is a large blue button labeled "Iniciar Votación". Below the modal, there is a blue bar with the word "CONTACTO" and a red line underneath it.

---

## PASO 4 SELECCIONAR OPCIONES

Completado el paso 3, deberá escoger del listado de opciones desplegadas, sólo 1 opción, haciendo clic sobre el círculo ubicado a la izquierda de cada opción.





### Listado de Candidatos

ESTAMENTO

**Seleccione 1 preferencia del listado**


Por favor seleccione 1 opción de su preferencia marcando la casilla correspondiente.

☐ Opción 1

☐ Opción 2

☐ Opción 3

**ENVIAR VOTACIÓN**



---

## PASO 5 CONFIRMAR CAPTCHA

Una vez marcada su preferencia, presione el botón “ENVIAR VOTACIÓN”.

---



---

## PASO 6 ENVIAR VOTACIÓN

Se desplegará un mensaje de confirmación que el sistema registró correctamente el proceso de votación.

Con lo anterior, ha terminado el registro de su voto exitósamente.

---



---

# MESA DE AYUDA

En el pie de página del sitio, sección CONTACTO, se encuentra la información de contacto asociado a nuestros diferentes canales de mesa de ayuda, en caso de consultas durante el proceso de votación:

- Chat Whatsapp Business.
- Email.
- Guía Paso a Paso de como votar.

